

第十五届“北斗杯”全国青少年空天科技体验

与创新大赛在线报名及作品提交指南

注意事项：

(1) 参赛者、合作者请选择“学生”角色注册；指导教师请选择“教师”角色注册；**注册时请输入正确的姓名和证件号码。**

(2) 在注册成功后登录系统，您需要点击“个人档案”-“资料维护”并完善您的资料。**先点击“保存个人资料”，然后实名认证，认证成功点击“生成注册编码”。**

(3) 合作者和指导教师将注册编码发送给第一作者，由第一作者进行报名。

(4) 每名参赛选手只限参加一个赛项，且只能参加一次省级比赛，不得跨学段组队报名参赛。

(5) 每个指导教师可以参与多个赛项的指导。

(6) **参加过第十四届“北斗杯”大赛的用户，如继续参加第十五届“北斗杯”大赛，请先在“个人档案”-“资料维护”页面进行实名认证。认证成功后，重新点击“生成注册编码”。**

(7) 如果在大赛报名页面上，“大赛报名”按钮呈灰色且无法点击，可能的原因包括：1. 您尚未完成实名认证和生成注册编码；2. 您以第一作者身份已经成功报名，请前往“个人中心”-“我的报名”查看；3. 您以合作者身份参加了其他赛项的报名。

(8) 报名信息审核通过，参赛用户如需修改学校名称，请联系省级赛区管理员进行修改。

(9) 如忘记密码，您需要在登录页面点击“忘记密码”输入身份证/手机号进行密码修改；如修改密码，您需要点击“个人档案”-“资料维护”-“安全设置”修改当前密码。

一、访问官网

访问“北斗杯”全国青少年空天科技体验与创新大赛官方网站：<https://www.beidoucup.com/>。



二、注册/登录

点击“大赛报名”按钮，系统自动判断用户是否注册/登录，未登录状态下进入登录界面，注册前首先下载“使用手册”，按照指南提示进行注册/登录，如下图所示：



三、用户注册

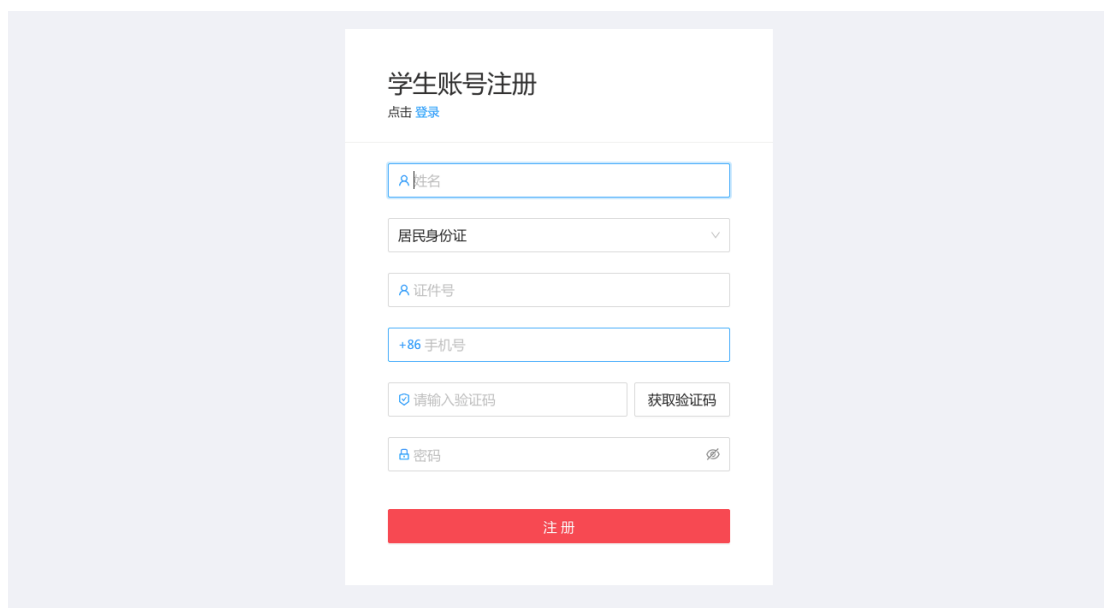
点击“用户注册”按钮，系统会自动弹出“角色选择”的弹窗，用户根据自身是学生还是教师，进行选择，选择后系统会弹出“选择[角色]后无法变更，再次确认！”的提示。如图所示：



1、学生注册

参赛者（第一作者）和合作者注册选择“我是学生”，按照系统提示输入参赛者（第一作者）和合作者资料进行注册，如下图所示：

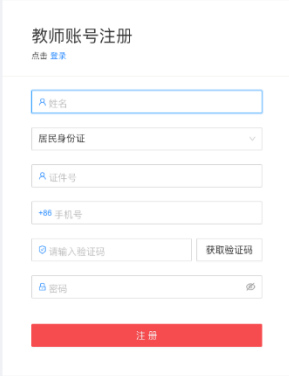
密码格式：密码格式 8-20 个字符，包含大小写字母、数字和特殊字符组成。其中特殊字符包括：!@#%\$^&*?_ -



2、指导教师注册

指导教师注册选择“我是指导教师”，按照系统提示输入指导教师资料进行注册，如下图所示：

密码格式：密码格式 8-20 个字符，包含大小写字母、数字和特殊字符组成。其中特殊字符包括：!@#\$%^&*?_ -



四、 用户登录

输入注册用户身份证号和密码（或短信验证码登录）进行登录，如下图所示：



五、 资料维护

登录成功后点击“个人档案” - “资料维护”，如下图所示：

报名与参赛

<p>大赛报名 ></p> <p>“北斗杯”全国青少年空科技体验与创新大赛参赛报名</p>	<p>我的报名 ></p> <p>查看并跟踪参赛报名记录, 查看省赛获奖状态, 下载省赛获奖证书</p>	<p>我的国赛 ></p> <p>查看并跟踪参加国赛记录, 查看国赛获奖状态, 下载国赛获奖证书</p>
---	--	--

个人档案

资料维护 >

完善个人资料, 实名认证, 生成注册编码, 先**注册编码**报名参赛

我参与的作品

<p>我是作者 ></p> <p>合作者确认参赛作者的邀请后方可正式参赛, 查询历届参赛/获奖记录</p>	<p>我是合作者(国赛) ></p> <p>合作者国赛参与, 查询历届国赛参赛/获奖记录</p>
---	--

进入资料维护页面, 页面下方会有操作提示“**请先填写并保存个人资料, 再进行实名认证, 实名认证通过后生成注册编码**”, 须上传本人近期免冠 2 寸正面证件电子照片, 大小 50KB 以下, 清晰、易于辨认。如下图所示:

资料维护

基本设置

实名认证

姓名: [姓名] 证件类型: 居民身份证 证件编号: 13*****13 手机: 185****2625 未实名认证

* 性别: 男 出生日期: 2018-11-14 民族: 汉族

* Email: [输入框]

* 学校/单位: [输入框] * 院系/班级: [输入框]

* 通讯地址: [输入框]

[保存个人资料](#) [生成注册编码](#)

提示

请先填写并保存个人资料, 再进行实名认证, 实名认证通过后生成注册编码。

1、保存个人资料

完善资料后点击“保存个人资料”, 若保存成功系统会提示“会员信息更新成功”, 如下图所示:

2、实名认证

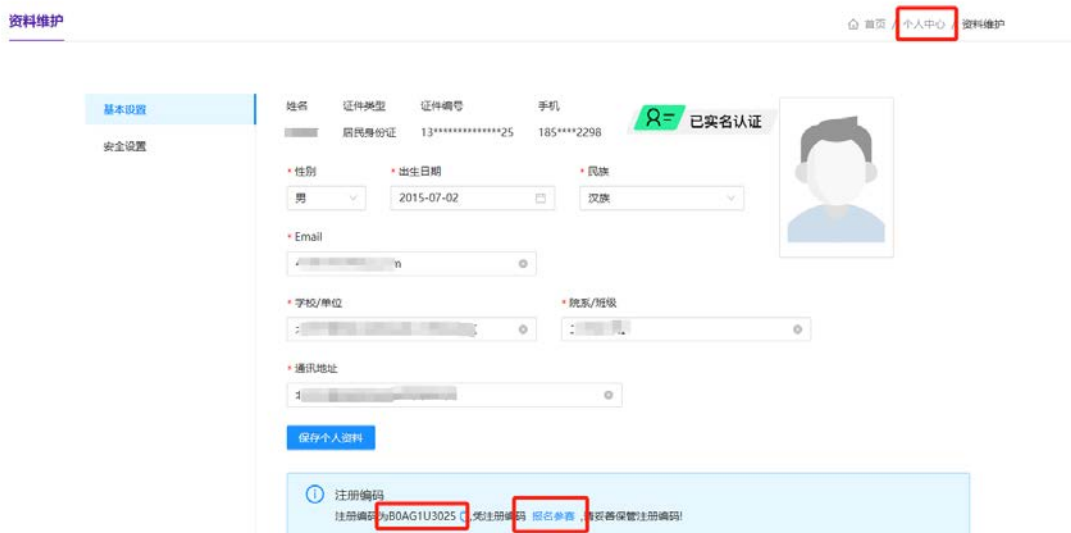
成功保存个人资料后, 点击页面左上角的“未实名认证”图标, 系统会自动弹出实名认证的窗口, 请根据注意事项编辑(缩放或旋转)证件照并上传, 如下图所示:

成功上传证件照后, 点击立即认证, 系统回跳转到结果页, 显示实名认证是否成功, 点击返回上一页。如下图所示:



3、生成注册编码

实名认证成功后，点击“**生成注册编码**”，获取注册编码为VYXYLE1716（示例），后续凭注册编码报名参赛，请妥善保管注册编码！如下图所示：



点击“个人中心”链接或“报名参赛”，进行大赛报名。

六、大赛报名

登录系统，点击“报名与参赛”-“大赛报名”，如下图所示：

报名与参赛

大赛报名 > “北斗杯”全国青少年空天科技体验与创新大赛参赛报名

我的报名 > 查看并跟踪省赛报名记录，查看省赛获奖状态，下载省赛获奖证书

我的国赛 > 查看并跟踪参加国赛记录，查看国赛获奖状态，下载国赛获奖证书

资料维护 > 完善个人资料，实名认证，生成注册编码，凭注册编码报名参赛

首先查看报名提示，**下载并仔细阅读赛项附件（比赛要求、内容、规则等信息）**，最后点击“大赛报名”按钮，进入报名系统进行报名，如下图所示：

第十五届“北斗杯”全国青少年空天科技体验与创新大赛报名

大赛报名

报名提示

- 下载页面：参赛学生可根据所属院校实际情况，下载《第十五届“北斗杯”全国青少年空天科技体验与创新大赛在校学生参赛证明》，在报名页面与报名表一并回传。所属院校盖章常报名或参赛证明均可。报名之前请先进行实名认证，实名认证通过后进行大赛报名。
- 回传页面：参赛学生可根据所属院校实际情况，按照以下两种方式提交有效回传材料：
 - 方式一：《第十五届“北斗杯”全国青少年空天科技体验与创新大赛报名表》（附签字和盖章）
 - 方式二：《第十五届“北斗杯”全国青少年空天科技体验与创新大赛报名表》（附签字）和《第十五届“北斗杯”全国青少年空天科技体验与创新大赛在校学生参赛证明》（附盖章）
- 为确保顺利参赛，请回传真实有效的报名表、参赛证明。

体验类T1-北斗定位闯关比赛 下载

体验类T2-“北斗智慧生活”实践比赛 下载

体验类T3-北斗智慧时空创意画 下载

创意类Y1-“北斗智慧时空”创意小论文 下载

创意类Y2-“北斗智慧时空”创意实物 下载

创意类Y3-北斗楼时应用创意赛 下载

创意类Y4-北斗电力巡检应用挑战赛 下载

创意类Y5-北斗应急救援应用挑战赛 下载

大赛报名分为 4 步，即基本信息填报、生成报名表、上传文件、提交审核。如下图：

第十五届“北斗杯”全国青少年空天科技体验与创新大赛报名

1 基本信息填报 2 生成报名表 3 上传文件 4 提交审核

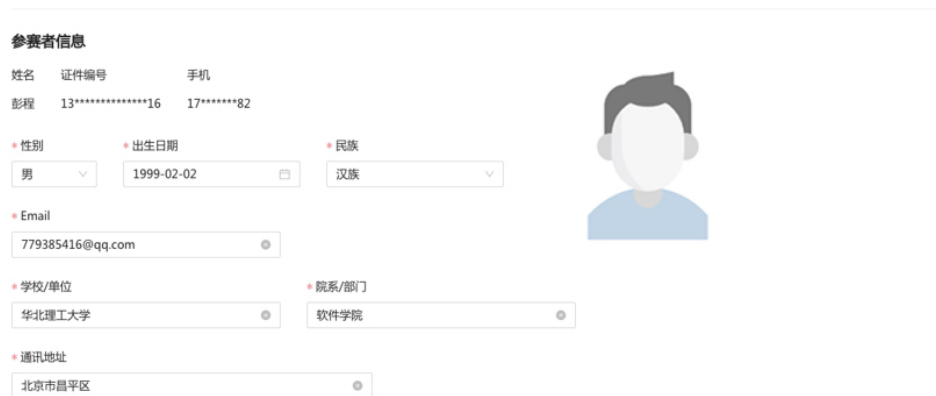
1. 基本信息填报
 - a) 基本信息

参赛用户详阅”基本信息填报提示”后，由第一作者填写基本资料，即选择赛区、选择组别、选择赛项，输入作品名称（中文）和英文名称（非必填），如下图所示：



b) 参赛者信息

自动获取注册用户信息，支持修改参赛者信息。一个作者只能参加一个赛项报名。如下图所示：



c) 合作者/指导教师

第一作者详阅“合作者/指导教师填报说明”后，进行合作者和指导教师信息的填写。添加合作者所生成的注册编码，点击”添加合作者“按钮读取合作者信息：姓名和手机号。一个合作者只能参加一个赛项报名。一个指导教师可以参加多个赛项的指导。

合作者/指导老师填报说明

1. 在输入框中输入合作者/指导老师的邀请码后,再点击输入框下方的增加按钮。
2. 合作者/指导老师可以点击 **≡** 拖拽排序,合作者/指导老师的顺序会影响获奖证书的顺序,报名审批通过后不可调整。
3. 合作者/指导老师增加或修改后必须点击 **暂存** 或 **下一步** 才会生效!

最多添加3位合作者

合作者信息 ①

输入合作者邀请码

增加合作者

排序	姓名	电话	操作	
≡	第一合作者	田奕铭	18*****98	🗑️
≡	第二合作者	顾森	13*****61	🗑️

指导老师信息 ①

输入指导老师邀请码

增加指导老师

排序	姓名	电话	操作	
≡	第一指导老师	庞幸	18*****71	🗑️

(按照比赛项的规则添加合作者人数)

d) 暂存/下一步

基本信息填报完成后点击“下一步”或“暂存”按钮。暂存：将参赛者的信息暂时存储起来，以便下次填写。点击“下一步”，则进入报名的下一步，即生成报名表。如下图：

指导老师信息 ①

输入指导老师邀请码

增加指导老师

暂存 **下一步**

排序	姓名	电话	操作	
≡	第一指导老师	庞幸	18*****71	🗑️

2. 生成报名表

进入生成报名表页面，第一作者详阅生成报名表提示后，点击“生成报名表”按钮可生成报名表。

若想修改基础信息，则点击“修改基础信息”按钮或点击大赛报名进度条的第一步，即基本信息填报。如下图所示：

第十五届“北斗杯”全国青少年空天科技体验与创新大赛报名

首页 / 个人中心 / 第十五届北斗杯报名 / 报名

① 基本信息填报 ② 生成报名表 ③ 上传文件 ④ 提交审核

生成报名表提示

- 完成基础信息填报后,生成报名表。
- 根据报名表提示,付单位盖章,需盖章文件在上传文件模块与作品一并上传。

返回报名表 修改基础信息

根据参赛者的需求点击“下载报名表”或“打印报名表”，即可打印或下载该报名表后进行盖章签名。完成后点击“下一步”进入文件上传页面。

1 基本信息填报 2 生成报名表 3 上传文件 4 提交审核

生成报名表提示

- 完成基础信息填报后，生成报名表。
- 根据报名表提示进行单位盖章，盖章版文件在上传文件模块与作品一并上传。

第十五届“北斗杯”全国青少年空天科技体验与创新大赛报名表

作品编号：825079062388015104

说明：每件作品的作者人数要符合报名赛项规则的要求。资格认定栏单位盖章只需盖一个章：学校、院系、科技处或团委即可。

作品中文名称	测试作品名称						
作品英文名称	test1						
参赛赛区	北京赛区						
参赛组别	研究生组						
参赛赛项	“北斗智慧时空”创意实物						
第一作者	姓名	彭程	性别	男	出生年月	1999-02-02	
	学校/单位	华北理工大学		院系/班级	软件学院		
	电子邮箱	779385416@qq.com		联系电话	17831958482		
	通信地址	北京市昌平区					
合作者	姓名	性别	学校/单位		电子邮箱	联系电话	
	田奕铭	男	北京市朝阳区力迈米克幼儿园		xiangbo23@163.com	18501262298	
辅导老师	姓名	性别	学校/单位		电子邮箱	联系电话	
	庞幸	女	信阳师范大学		779385416@qq.com	18238168071	
资格认定	上述参赛者作品是作者独立（含在指导教师指导下）完成且第一次发表的科技创新成果，同意参加第十五届“北斗杯”全国青少年空天科技体验与创新大赛。						
	指导教师 签名：		学校或部门负责人 签名：		单位盖章：		
报名者确认	本人确认所有报名材料属实；遵守《第十五届“北斗杯”全国青少年空天科技体验与创新大赛规则》；在本届大赛中系报名的唯一作品，本人保证所参赛作品不涉及有关保密规定内容，不会侵犯其他任何第三方的合法权益；授权主办单位无偿使用参赛报名材料（包括公开出版等），服从大赛组委会的决议。						
	报名者签名（所有作者）：		监护人签名（少年个人爱好者组填写）：		日期：		

“北斗杯”全国青少年空天科技体验与创新大赛组织委员会制

下载报名表
下一步
打印报名表

3. 上传文件

第一作者详阅“上传提示后”后，根据赛项要求上传的材料，

含：盖章签字后的报名表、正文、查重报告、修正文件和附件。支持“单击或拖动文件到此区域进行上传”，点击“提交审核”，如下图所示：



4. 提交审核

提交后，系统自动提示报名材料提交成功，提示“报名资料提交成功，请等待管理员审核”，详阅提示信息后，根据需求点击“修改基础信息”即回到“基本信息填报”，进行修改。或点击“重新上传作品”，即回到“上传文件”，重新上传文件，如下图所示：



七、我的报名

在会员中心，点击“我的报名”进入我的省赛报名列表，查看作品状态，如下图所示：

报名与参赛

大赛报名 >

“北斗杯”全国青少年空天科技体验与创新大赛参赛报名

我的报名 >

查看并跟踪省赛报名记录，查看省赛获奖状态，下载省赛获奖证书

我的国赛 >

查看并跟踪参加国赛记录，查看国赛获奖状态，下载国赛获奖证书

我的省赛报名列表

首页 / 个人中心 / 我的省赛报名

测试作品名称 待报名

test1

第十五届北斗杯 < “北斗智慧时空”比赛 / “北斗智慧时空”创意实物 < 北京赛区 < 大学组 / 研究生组

继续报名

取消报名

查看详情

点击“查看详情”按钮即可查看到当前报名的，详细信息，即基本资料、参赛者信息、合作者/指导教师、报名相关文件，点击文件名称即可下载。如下图所示：

《测试作品名称》报名详细信息

首页 / 个人中心 / 我的报名 / 测试作品名称

基本资料		参赛者信息	
所属北斗杯	第十五届“北斗杯”全国青少年空天科技体验与创新大赛	人员名称	彭程
所属赛事	“北斗智慧时空”比赛 / “北斗智慧时空”创意实物	性别	男
所属赛区	北京赛区	出生日期	1999-02-02
所属组别	大学组 / 研究生组	民族	汉族
作品名称	测试作品名称	身份证号	130*****716
英文名称	-	手机号	178*****82
作品状态	• 报名待审	邮箱	779385416@qq.com
		学校单位	院系班级
		华北理工大学	软件学院
		通讯地址	
		北京市昌平区	

合作者/辅导老师

人员名称	手机号	身份证号	指导老师
庞幸	182*****71	411*****521	√
田奕铭	185*****98	130*****013	-
顾森	133*****61	370*****736	-

报名相关文件

文件名称	文件类型	文件大小(kb)
enroll_822460563664666624.pdf	盖章报名表	206.9
enroll_822460563664666624.pdf	正文 / undefined	206.9
“北斗智慧时空”创意实物报名表	报名表	-

点击“继续报名”按钮，根据上次填报到报名的哪个流程，即可到对应流程进行编辑。如下图：



第十五届“北斗杯”全国青少年空天科技体验与创新大赛报名

基本填报信息 生成报名表 上传文件 提交审核



报名资料提交成功，请等待管理员审核。

修改填报信息 重新上传文件 查看我的报名

1. 报名截止前可以修改报名信息及作品，赛区审核通过视为报名成功。
2. 审核未通过，按照要求修改资料，再次提交。
3. 审核通过后，将不能修改任何资料。

八、取消报名（报名待审状态下）

在会员中心，点击“我的报名”进入我的省赛报名列表，点击“取消报名”，取消报名会清除所有数据（请谨慎操作），待报名状态均可取消报名。如下图所示：

